

TRDC

# HIGH-END CUSTOMIZED CABINET SYSTEM PRODUCT CATALOGUE

高端定制柜系统 | 产品目录

*Design*






S E R V I C E  
P R O V I D E R  
موفر خدمة للمصمم  
为设计服务  
F O R ———  
D E S I G N E R



## 云栖系列

云栖新系列板材，以ENF级环保标准重新定义品质家居。  
原木肌理与木纹的花色碰撞，呈现原生态高级感。

环保等级：ENF级

等级	花色	基材	规格	全国统一零售价					
				9mm	18mm	27mm	36mm	48mm	18平板门
I		LSB板	2745*1220						
	栖雾流年 YX-D001- I								
									
	青尘细语 YX-D002- I								
									
	云根斑驳 YX-D003- I								
									
	幽云日暮 YX-D004- I								
	多层板	2440*1220							
云河听松 YX-D005- I									
									
烟雨袅袅 YX-D006- I									
									
栖岚雨林 YX-D007- I									
									
云山雾影 YX-D008- I									

备注：9mm、18mm厚的板不足0.1平方米的按0.1平方米计算，27mm、36mm、48mm厚的板不足0.3平方米按0.3平方米计算

### 三福里系列

性价比王者  
森系清新花色，以亲近自然的设计诠释纯净舒适的家居美学

环保等级：ENF级











等级	花色	基材	规格	全国统一零售价					
				9mm	18mm	27mm	36mm	48mm	18平板门
I		多层板	2440*1220						
	雅韵胡桃 SFL-D005- I								
									月华灰橡 SFL-D006- I
									细雨清枫 SFL-D007- I
									幽谷灰影 SFL-D008- I
									浮生影橡 SFL-D009- I
		榆色秋香 SFL-D010- I							
		LSB板	2440*1220						
松韵胡桃 SFL-D011- I									
	古韵潭影 SFL-D012- I								

备注：9mm、18mm厚的板不足0.1平方米的按0.1平方米计算，27mm、36mm、48mm厚的板不足0.3平方米按0.3平方米计算

## 幸运木系列

两大ENF级基材随心选择，全芯势力多层板；新晋天材LSB板  
自然治愈花色，让家如在森林中清新自在

环保等级：ENF级
















等级	花色						基材	规格	全国统一零售价				
									9mm	18mm	27mm	36mm	48mm
I							多层板 LSB板	2440*1220 2440*1220					
	巴西柚木 XYM-D001-I	曲水流觞 XYM-D023-I	风雅破橡 XYM-D024-I										
II							多层板 LSB板	2440*1220 2440*1220					
	枫影流金 XYM-D017-III	木语霞光 XYM-D018-III	雨林之纹 XYM-D019-III	烟霞橡木 XYM-D025-II									
III							多层板	2440*1220					
	暖白 XYM-D014-IV	波斯灰 XYM-D020-IV	青花瓷 XYM-D021-IV	东方玉 XYM-D022-IV	雪岭橡木 XYM-D026-III	静夜山幽 XYM-D027-III							
							LSB板	2440*1220					
	艳阳胡桃 XYM-D028-III	寂海茗烟 XYM-D029-III	复古原橡 XYM-D030-III										
IV							多层板 LSB板	2440*1220 2440*1220					
	月华星灰 XYM-D031-IV	月华星白 XYM-D032-IV											

备注：9mm、18mm厚的板不足0.1平方米的按0.1平方米计算，27mm、36mm、48mm厚的板不足0.3平方米按0.3平方米计算

## 森屿时序系列

斯米帝“森屿时序”系列  
花色丰富多样，涵盖多种风格。  
满足您高端全屋定制的全方位需求。

环保等级：ENF级

等级	花色	基材	规格	全国统一零售价						
				9mm	18mm	27mm	36mm	48mm	18平板门	
I		多层板 LSB板	2440*1220							
										2745*1220
										
										
										
										
II		多层板	2440*1220							
										2745*1220
										
		LSB板	2745*1220							
										
										
		LSB板	2745*1220							
										
										

备注：9mm、18mm厚的板不足0.1平方米的按0.1平方米计算，27mm、36mm、48mm厚的板不足0.3平方米按0.3平方米计算

## 清纯板系列

全ENF级豪华阵容板材，同一饰面，3种不同基材随意切换  
 清纯多层板，清纯LSB板，清纯橡木板，全员位列环保天花板ENF级别  
 斯米帝独家研发花色，市面上珍贵罕见的惊艳

环保等级：ENF级

等级	花色	基材	规格	全国统一零售价												
				9mm	18mm	27mm	36mm	48mm	18平板门							
I							多层板	2440*1220								
	苍羽橡木	淳木时光	秋榆色浓	姜灰胡桃	黑金	银灰									LSB板	2745*1220
	QCB-D001-I	QCB-D002-I	QCB-D003-I	QCB-D004-I	QCB-D005-I	QCB-D006-I									马岛硬木板	2440*1220
																
	细水长流	砚洗胡桃	玉色黎明	曲木清枫												
	QCB-D007-I	QCB-D008-I	QCB-D009-I	QCB-D010-I												
II							多层板	2440*1220								
	乌木年华	银霜白橡	古堡灰橡				LSB板	2745*1220								
	QCB-D011-II	QCB-D012-II	QCB-D013-II				马岛硬木板	2440*1220								

备注：9mm、18mm厚的板不足0.1平方米的按0.1平方米计算，27mm、36mm、48mm厚的板不足0.3平方米按0.3平方米计算

### 皇冠系列



























环保健康：采用环保材料，ENF级板材。

尺寸规格：2440\*1220尺寸，适用于多种空间场景。

匠心打造：柜身柜门完美搭配，品质与美感双升级！

丰富花色：多款花色选择，满足您对家居风格的个性化追求。

环保等级：ENF级


















等级	花色	基材	规格	全国统一零售价				
				9mm	18mm	27mm	36mm	18平板门
I		多层板 LSB板	2440*1220					
	温柔灰纯色 HG-D017-I							
								
	水泥灰纯色 HG-D018-I							
								
	琥珀色纯色 HG-D019-I							
								
	青木香纯色 HG-D020-I							
								
鲜贝白纯色 HG-D021-I								
								
小麦色纯色 HG-D022-I								
	LSB板	2440*1220						
万年灰纯色 HG-D023-I								
								
皓月灰纯色 HG-D024-I								
								
杏仁茶纯色 HG-D025-I								
								
雪月灰纯色 HG-D026-I								
II		多层板 LSB板	2440*1220					
	浅夏追花 HG-D001-II							
								
	人间向暖 HG-D002-II							
								
	特斯拉黑 HG-D003-II							
								
	初秋原橡 HG-D004-II							
								
	万物生长 HG-D005-II							
								
	山明水秀 HG-D006-II							
	LSB板	2440*1220						
金橡直纹 HG-D007-II								
								
秋月雅韵 HG-D008-II								
								
北纬云松 HG-D009-II								
								
清辉万缕 HG-D010-II								
								
清风徐来 HG-D011-II								
								
香木直纹 HG-D012-II								
	LSB板	2440*1220						
飞烟入梦 HG-D013-II								
								
楼兰黄橡 HG-D014-II								
								
柏林灰橡 HG-D015-II								
								
水墨山青 HG-D016-II								
III		多层板 LSB板	2440*1220					
	白宝格丽 HG-D027-III							
								
	绿翡翠 HG-D028-III							
								
	梦幻撒拉 HG-D029-III							
								
蓝宝石 HG-D030-III								
								
幕斯白 HG-D031-III								
								
幕尼黑 HG-D032-III								

备注：9mm、18mm厚的板不足0.1平方米的按0.1平方米计算，27mm、36mm、48mm厚的板不足0.3平方米按0.3平方米计算

## 莫兰迪系列

莫兰迪配色，是艺术家笔下流淌出的诗与画，是生活细腻情感的温柔诠释。它不言不语，却以最深邃的低饱和度触达居者的心流。  
自由挑选两大核心基材：多层板；LSB板

环保等级：ENF级













等级	花色	基材	规格	全国统一零售价							
				9mm	18mm	27mm	36mm	48mm	18平板门		
I		多层板	2440*1220								
	玛雅灰 MLD-D001-I										
											茶韵棕 MLD-D002-I
											珊瑚白 MLD-D003-I
											迷迭香茶 MLD-D004-I
											贝壳白 MLD-D005-I
											千山雪 MLD-D008-I
											樱花粉 MLD-D009-I
											国潮红 MLD-D011-I
											宝贝蓝 MLD-D012-I
											沧露橡 MLD-D014-I
											温馨黄橡 MLD-D015-I
											薄荷绿 MLD-D016-I
											橙色印象 MLD-D017-I
	黑金魅影 MLD-D018-I	LSB板	2745*1220								
	灰影秘境 MLD-D019-I	LSB板	2745*1220								
	静谧海洋 MLD-D020-I										
	暖意奶黄 MLD-D021-I										
	阳光琥珀 MLD-D022-I										

备注：9mm、18mm厚的板不足0.1平方米的按0.1平方米计算，27mm、36mm、48mm厚的板不足0.3平方米按0.3平方米计算

## 红棉花系列

母婴专用板，当选红棉花。超长效抵抗大肠杆菌、金黄色葡萄球菌，抗菌率>99.99%。  
多层板；定向刨花板；欧松板；醇香实木板可选  
二十余载实力，匠心专注饰面板

环保等级：ENF级

等级	花色	基材	规格	全国统一零售价					
				9mm	18mm	27mm	36mm	48mm	18平板门
I	 YDH503香山枫赫拉 YDH-D001-I	多层板 定向刨花板 欧松板 醇香实木板	2440*1220						
	 YDH462木曾桧繆斯 YDH-D002-I								
	 YDH466云木繆斯 YDH-D003-I								
	 YDH467云木繆斯 YDH-D004-I								
	 YDH405康沃尔橡木繆斯 YDH-D005-I								
	 YDH406康沃尔橡木繆斯 YDH-D006-I								
II	 YDHTB1051安科纳胡桃 YDH-D007-II	多层板 定向刨花板 欧松板 醇香实木板	2440*1220						
	 YDHTB1054安科纳胡桃 YDH-D008-II								
	 YDHTB1212拉普兰榆木 YDH-D009-II								
	 YDHTB1215拉普兰榆木 YDH-D010-II								
	 YDH495岚山百川纹 YDH-D011-II								
	 YDH496岚山百川纹 YDH-D012-II								
	 YDH497岚山百川纹 YDH-D013-II								
	 YDH490忆江南沥沥纹 YDH-D014-II								
	 YDH482温莎胡桃奥格纹 YDH-D015-II								
	 YDH455烟熏橡木维罗纳 YDH-D016-II								
	 YDH157天使白 YDH-D017-II								
	 YDH488明月珞 YDH-D018-II								
	 YMLD003亚杏 YDH-D019-II								
	 YMLD002雀灰 YDH-D020-II								
	 YMLD004乌山 YDH-D021-II								
 YDH103暖白 YDH-D022-II									
 YDHTB1265高加索橡木 YDH-D023-II									
 YDHTB1100克拉洛胡桃 YDH-D024-II									

备注：9mm、18mm、25mm厚的板不足0.1平方米的按0.1平方米计算，27mm、36mm、48mm厚的板不足0.3平方米按0.3平方米计算

## 艾尔莎系列

艾尔莎欧松板、定向刨花板；来自“森林王国”新西兰15-20年的珍贵馈赠  
匠选德国领先品牌Impress、西班牙全球知名品牌LamiGraf、德国饰面行业品牌Schattdecor等全球一线品牌饰面纸，致力于打造国际高颜值高品质的饰面板  
集四大环保认可于一身，市场上罕见的环保高标配

环保等级：ENF级、美国CARB、  
美国ATCM、日本F★★★★























等级	花色	基材	规格	全国统一零售价					
				9mm	18mm	22mm	27mm	36mm	48mm
I	 淡墨秋茶 ALN-D002-I	定向刨花板	2800*1220						
	 雨暮色宿 ALN-D003-I								
	 云兴霞蔚 ALN-D004-I								
	 千川木纹 ALN-D005-I								
	 儒雅胡桃 ALN-D006-I								
	 逐影橡木 ALN-D007-I								
	 暖风轻拂 ALN-D008-I								
I	 季末深灰 ALN-D009-I	欧松板	2800*1220						
	 曲舒木纹 ALN-D010-I	欧松板	2745*1220						
	 星夜灰澜 ALN-D017-I								
	 云逸浅灰 ALN-D018-I								
	 柔沙浅影 ALN-D019-I								
	 月华清晖 ALN-D020-I								
	 溪痕檀影 ALN-D022-I	欧松板	2800*1200						
II	 墨池影斜 ALN-D012-II	定向刨花板	2800*1220						
	 灿若繁星 ALN-D013-II	欧松板	2800*1220						
	 曙烟铜岩 ALN-D014-II	欧松板	2745*1220						
	 相思雪岩 ALN-D015-II								
	 月落星沉 ALN-D016-II								
III	 碧城叠翠 ALN-D017-III	欧松板	2800*1220						
	 星河浮波 ALN-D018-III								
	 竹影清幽 ALN-D019-III								
	 雪浪石海 ALN-D020-III								
	 飞天绶舞 ALN-D021-III								
	 丹墀凤翔 ALN-D022-III								
	 墨荷涟漪 ALN-D023-III								

备注：1、9mm、18mm、22mm厚的板不足0.1平方米的按0.1平方米计算，36mm、48mm厚的板不足0.3平方米按0.3平方米计算  
2、27厚板材是有9厘定向刨花板跟18厘欧松板压贴而成。

## 艾尔莎系列

艾尔莎欧松板、定向刨花板；来自“森林王国”新西兰15-20年的珍贵馈赠  
匠选德国领先品牌Impress、西班牙全球知名品牌LamiGraf、德国饰面行业品牌Schattdecor等全球一线品牌饰面纸，致力于打造国际高颜值高品质的饰面板  
集四大环保认可于一身，市场上罕见的环保高标配

环保等级：ENF级、美国CARB、  
美国ATCM、日本F★★★★












等级	花色	基材	规格	全国统一零售价															
				9mm	18mm	22mm	36mm	48mm											
III	 影禅 ALN-D024-III	 霜绛 ALN-D025-III	 彩云 ALN-D026-III	 云颂 ALN-D027-III	 星穹 ALN-D028-III	 弦纹 ALN-D029-III	 雨薇 ALN-D030-III	欧松板	2800*1220										
	 凌霄 ALN-D031-III	 黄柏 ALN-D032-III	 鸟巢 ALN-D033-III	 即墨 ALN-D034-III	 墨潮生烟 ALN-D035-III	 绯绯絮语 ALN-D036-III	 宝格丽白 ALN-D037-III												
	 宝格丽黑 ALN-D038-III	 玄雾蚀光 ALN-D039-III	 翡绿凝霄 ALN-D040-III																
	 琉璃叠漪 ALN-D002-IV	 流霞跃金 ALN-D003-IV	 霓裳紫烟 ALN-D004-IV	 星沙 ALN-D005-IV	 青岚漱玉 ALN-D006-IV									欧松板	2800*1220				

备注：1、9mm、18mm、22mm厚的板不足0.1平方米的按0.1平方米计算，36mm、48mm厚的板不足0.3平方米按0.3平方米计算  
2、27厚板材是有9厘定向刨花板跟18厘欧松板压贴而成。

## 爱格系列

来自于1961年创立的奥地利爱格集团，全球最大的板材制造商之一  
 进口ENF实木颗粒板，匠选新鲜的欧洲阿尔卑斯山寒带针叶材松木作为基材，采用细一粗一细的层结构进行铺装，克服天然木材缺点，具有不易变形和稳定的物理性能  
 1:1还原大自然色彩美学，展现细腻丰富的实木、金属、石纹外观与触感

环保等级：日本F★★★★

等级	花色	基材	规格	全国统一零售价		
				18mm	36mm	48mm
I	 W980铂金白-单面 AG-D001-I	进口ENF实木颗粒板	2800*2070			
II	 W1000至尊白-麻面 AG-D002-II  W1000至尊白-肤感 AG-D003-II	进口ENF实木颗粒板	2800*2070			
III	 U732深灰 AG-D004-III  U702米灰羊绒 AG-D005-III  U705安哥拉灰 AG-D006-III  U727石头灰 AG-D007-III	进口ENF实木颗粒板	2800*2070			
IV	 H3157维琴察橡木 AG-D008-IV	进口ENF实木颗粒板	2800*2070			
V	 H1377沙棕奥尔良橡木 AG-D009-V  H1379棕色奥尔良橡木 AG-D010-V	进口ENF实木颗粒板	2800*2070			
VI	 H3325烟草格莱斯顿橡木 AG-D011-VI	进口ENF实木颗粒板	2800*2070			

## 爱格系列

来自于1961年创立的奥地利爱格集团，全球最大的板材制造商之一  
 进口ENF实木颗粒板，匠选新鲜的欧洲阿尔卑斯山寒带针叶材松木作为基材，采用细一粗一细的层结构进行铺装，克服天然木材缺点，具有不易变形和稳定的物理性能  
 1:1还原大自然色彩美学，展现细腻丰富的实木、金属、石纹外观与触感

环保等级：日本F★★★★

等级	花色	基材	规格	全国统一零售价		
				18mm	36mm	48mm
VII	 U999黑色 AG-D012-VII	进口ENF实木颗粒板	2800*2070			
	 H1180自然哈利法克斯橡木 AG-D013-VII					

备注：9mm、18mm、25mm厚的板不足0.1平方米的按0.1平方米计算，27mm、36mm、48mm厚的板不足0.3平方米按0.3平方米计算

## 炫彩系列

怕家居平庸，就选斯米帝·炫彩系列  
 采用3D数码打印工艺，主张时尚、个性、艺术，用摩登的语言演绎创意饰面  
 定向刨花板基材可选

环保等级：日本F★★★★

等级	花色	基材	规格	全国统一零售价
				18mm
I	 拿破仑黑 XC-D006-I	F4星定向刨花板	2745*1220	
	 生如夏花 XC-D007-I			
	 石峰云海 XC-D008-I			
	 鱼肚金 XC-D009-I			
	 水磨石 XC-D010-I	F4星定向刨花板	2745*1220	

备注：9mm、18mm、25mm厚的板不足0.1平方米的按0.1平方米计算，27mm、36mm、48mm厚的板不足0.3平方米按0.3平方米计算

## 雅致PET系列

质感至上，可呈现出光感和肤感两种效果，光感效果增加光泽  
肤感效果则如婴儿肌肤般柔滑  
芦花板，LSB板两大基材可选

环保等级：ENF级

等级	花色	基材	规格	全国统一零售价				
				9mm	18mm	22mm	27mm	36mm
高光 I		LSB板 芦花板	2745*1220					
I		LSB板 芦花板	2745*1220					

备注：9mm、18mm厚的板不足0.1平方米的按0.1平方米计算，27mm、36mm、48mm厚的板不足0.3平方米按0.3平方米计算

## 柔曼PET系列

LSB板基材，一样的丝滑质感，更高的性价比选择

环保等级：ENF级











等级	花色	基材	规格	全国统一零售价				
				9mm	18mm	27mm	36mm	48mm
I		LSB板	2745*1220					

备注：9mm、18mm厚的板不足0.1平方米的按0.1平方米计算，27mm、36mm、48mm厚的板不足0.3平方米按0.3平方米计算

## 准分子系列

打破传统肤感板易留指纹的缺点，抗指纹抗油污  
 日常磕碰、刀叉刮擦均可以利用热抹布来进行修复，刮痕即可削弱减淡  
 芦花板，定向刨花板两大基材可选

环保等级：ENF级芦花板  
 日本F★★★★定向刨花板

等级	花色								基材	规格	全国统一零售价 18平板门
I									F4星定向刨花板	2745*1220	
									无醛芦花板	2745*1220	

备注：18mm厚的板不足0.1平方米的按0.1平方米计算











TROC

## 意式半透系列

斯米帝芦花无醛板，ENF环保级别新高度。  
稳定性强，耐磨损，是打造家具的理想选择。  
它的表面光滑细腻，无论是简约风还是北欧风，都能完美融合！

环保等级：ENF级







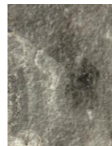





等级	花色								基材	规格	全国统一零售价 18mm
I									芦花无醛涂装板	2745*1220	
	晚意胡桃-单面 YS-D001-I	晨雾丝竹-单面 YS-D002-I	舒意胡桃-单面 YS-D003-I	月影松筠-单面 YS-D004-I	墨榆清韵-单面 YS-D005-I	时光晴雨-单面 YS-D006-I	木樨秋香-单面 YS-D007-I	芦花蝉语-单面 YS-D008-I			

备注：18mm厚的板不足0.1平方米的按0.1平方米计算

极致系列

无醛板OSB基材，定制你的多彩生活空间！  
 个性化颜色搭配，真正做到无醛添加！  
 不仅仅是环保的象征，更是品质生活的标志。

环保等级：ENF级

等级	花色								基材	规格	全国统一零售价 18mm
I									芦花无醛板OSB	2745*1220	
											

备注：18mm厚的板不足0.1平方米的按0.1平方米计算



门型款式



极简主义



平分秋色



黄金比例



塞纳河



巴塞罗那



布拉格



黑白配



施华洛



巴黎左岸



仲夏之梦




罗曼罗兰



狂想曲



毕加索印象

























平行空间



## 尤可吸塑门花色系列

采用环保粉末涂料，无甲醛无苯，守护你和家人的每一次呼吸，绿色生活从选择开始！  
 无论是清新小北欧还是金属峻冷感，都能轻松驾驭。  
 表面光滑易打理，灰尘污渍一抹即净，让家务时间大大缩短，享受更多悠闲时光！

系列	花色										
A系列	 木纹系列M-609	 木纹系列M-624	 木纹系列M-661	 H-665							
C系列	 混油系列H-103	 混油系列H-106	 混油系列H-107	 混油系列H-109	 混油系列H-111	 混油系列H-112	 混油系列H-115	 混油系列H-212	 肤感系列F-217	 肤感系列F-219	 肤感系列F-221
玻璃/藤编样式	 5mm钢化茶玻	 5mm钢化清玻	 5mm钢化灰玻	 超白玻	 超白长虹	 超白小灯芯	 藤编				

## 莫罗尼静电喷粉门花色系列

采用环保粉末涂料，无甲醛无苯，守护你和家人的每一次呼吸，绿色生活从选择开始！  
无论是清新小北欧还是金属峻冷感，都能轻松驾驭。  
表面光滑易打理，灰尘污渍一抹即净，让家务时间大大缩短，享受更多悠闲时光！


系列

花色


I



茶花白



橄榄绿



黑白混点




琉璃绿



米兰白



奶茶灰



奶油白



水泥灰



陶绒红



星空灰



岩青砂纹



岩铁灰



云杉绿




竹墨灰



蔷薇粉

II



闪银米兰白

TROC

45°斜边免拉手-22mm



门型款式

门款应用	可选花色	全国统一销售价
平开门/翻门 /抽面	等级：I	
	等级：II	

备注：板件不足0.2㎡按0.2㎡计算

方正-22mm



门型款式

门款应用	可选花色	全国统一销售价
平开门/翻门 /抽面/见光板/ 收口条	等级：I	
	等级：II	


备注：板件不足0.2㎡按0.2㎡计算

TROC

绿末-22mm



门型款式


门款应用	可选花色	全国统一销售价
平开门/翻门 /抽面	等级：I	
	等级：II	

备注：板件不足0.2㎡按0.2㎡计算

外斜-22mm



门型款式

门款应用	可选花色	全国统一销售价
平开门/翻门 /抽面	等级：I	
	等级：II	

备注：板件不足0.2㎡按0.2㎡计算

TROC

天佑-22mm



门型款式

门款应用	可选花色	全国统一销售价
平开门/翻门 /抽面	等级：I	
	等级：II	

备注：板件不足0.2㎡按0.2㎡计算



星情-22mm



门型款式

门款应用	可选花色	全国统一销售价
平开门/翻门 /抽面	等级：I	
	等级：II	

备注：板件不足0.2㎡按0.2㎡计算



TROC

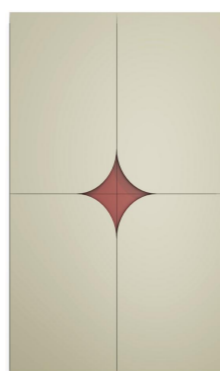
月光宝盒-22mm



门型款式

门款应用	可选花色	全国统一销售价
平开门/翻门 /抽面/墙板	等级：I	
	等级：II	

备注：板件不足0.2㎡按0.2㎡计算



知圆-22mm



门型款式

门款应用	可选花色	全国统一销售价
平开门/翻门 /抽面	等级：I	
	等级：II	

备注：拉手颜色可做套色  
板件不足0.2㎡按0.2㎡计算



TROC

82半格栅-22mm



门型款式

门款应用	可选花色	全国统一销售价
------	------	---------

平开门/翻门  
/抽面/墙板

等级：I

等级：II



备注：板件不足0.2㎡按0.2㎡计算

方圆A-单造型-22mm



门型款式

门款应用	可选花色	全国统一销售价
------	------	---------

平开门/翻门  
/抽面

等级：I

等级：II



备注：拉手颜色可做套色  
板件不足0.2㎡按0.2㎡计算

TROC

方圆A-双造型-22mm



门型款式

门款应用	可选花色	全国统一销售价
平开门/翻门 /抽面/墙板	等级：I	
	等级：II	

备注：板件不足0.2㎡按0.2㎡计算



方圆B-单造型-22mm



门型款式

门款应用	可选花色	全国统一销售价
平开门/翻门 /抽面	等级：I	
	等级：II	

备注：拉手颜色可做套色  
板件不足0.2㎡按0.2㎡计算



TROC

方圆B-双造型-22mm



门型款式

门款应用	可选花色	全国统一销售价
平开门/翻门 /抽面/墙板	等级：I	
	等级：II	

备注：板件不足0.2㎡按0.2㎡计算

方圆C-单造型-22mm



门型款式

门款应用	可选花色	全国统一销售价
平开门/翻门 /抽面	等级：I	
	等级：II	

备注：拉手颜色可做套色  
板件不足0.2㎡按0.2㎡计算

TROC

方圆C-双造型-22mm



门型款式

门款应用	可选花色	全国统一销售价
------	------	---------

平开门/翻门  
/抽面/墙板

等级：I

等级：II



备注：板件不足0.2㎡按0.2㎡计算

82半格栅A明拉-22mm



门型款式

门款应用	可选花色	全国统一销售价
------	------	---------


平开门/翻门  
/抽面

等级：I

等级：II



备注：拉手颜色可做套色  
板件不足0.2㎡按0.2㎡计算



亚克力可选花色



后处理磨砂



外磨砂



透明茶色



透明黑灰



磨砂渐变粉红



磨砂渐变湖蓝



磨砂渐变黑棕




磨砂渐变橙红



透明渐变黑灰



透明渐变棕咖啡



无色高透明



石头纹



石头纹透明渐变黑灰



石头纹透明渐变棕咖啡



内置烟雾



内置烟雾透明渐变黑灰



内置烟雾透明渐变棕咖啡



内置羽毛



内置羽毛透明渐变黑灰



内置羽毛透明渐变棕咖啡



玻璃柜款式



玻璃柜A

铝框玻璃侧板,后卡背板  
(9/18mm木质板件;  
5mm玻璃背板; 9mm发光  
背板),无门板



玻璃柜B

铝框玻璃侧板,后卡背板  
(9/18mm木质板件;  
5mm玻璃背板; 9mm发光  
背板),正面配天地铰(轻  
型/重型)玻璃门



玻璃柜C

铝框玻璃侧板,前后无门/前  
后都配套天地铰(轻型/重  
型)玻璃门



玻璃柜D

铝框木侧板,后卡背板  
(9/18mm木质板件; 5mm  
玻璃背板; 9mm发光背板),  
无门板



玻璃柜E

铝框木侧板,后卡背板  
(9/18mm木质板件; 5mm  
玻璃背板; 9mm发光背板),  
正面配天地铰(轻型/重型)  
玻璃门



玻璃柜F

铝框木侧板,前后无门/前后  
都配套天地铰(轻型/重型)  
玻璃门



玻璃柜G

铝框玻璃侧板(前带灯),后  
卡背板(9/18mm木质板件;  
5mm玻璃背板; 9mm发光  
背板),无门板



玻璃柜H

铝框玻璃侧板(前带灯),后  
卡背板(9/18mm木质板件;  
5mm玻璃背板; 9mm发光  
背板),正面配天地铰(轻型/重  
型)玻璃门



玻璃柜I

铝框玻璃侧板(前后带灯),  
前后无门/前后都配套天地铰  
(轻型/重型)玻璃门



玻璃柜J

一侧板,背板为木质板件,一  
侧板为铝框玻璃侧板,玻璃门  
选配: 20极简F款,隐边20框,  
LK-002  
, XJ-851, 天地铰(轻型/重  
型)

## 房门花色系列

新上房门系列多种选择：

碳晶门系列 PET系列

清纯板系列 幸运木系列 三福里系列 莫兰迪系列（多层板基材）

房门系列丰富多样，可满足这种居家风格。

### 系列

### 花色

#### 碳晶门花色



绒面白 法式白橡 同步榆木

#### PET系列 (基材默认防潮板) 护墙板基材: LSB 厚度: 9厘, 18厘



石墨灰-单面 桃粉-单面 杏陶灰-单面 烟青-单面 玉石白肤感-单面 冰川灰-单面 鸢尾蓝-单面 云母灰肤感-单面 栗棕-单面 奶黄-单面 皓月白肤感-单面

#### 清纯板系列 护墙板基材: 多层板/LSB 厚度: 9厘/18厘



苍羽橡木 淳木时光 秋榆色浓 姜灰胡桃 砚洗胡桃 玉色黎明 曲木清枫 乌木年华 银霜白橡 古堡灰橡 细水长流


#### 多层板系列 基材默认多层板

#### 幸运木/三福里系列 护墙板基材: 多层板/LSB, 厚度: 9厘/18厘



波斯灰 青花瓷 东方玉 雅韵胡桃 月华灰橡 细雨清枫 幽谷灰影 浮生影橡 榆色秋香 松韵胡桃 古韵潭影

#### 莫兰迪系列 护墙板基材: 多层板/LSB, 厚度: 9厘/18厘



珊瑚白 玛雅灰 茶韵棕 贝壳白 千山雪 温馨黄橡

## 房门花色系列

新上房门系列多种选择：

碳晶门系列 PET系列

清纯板系列 幸运木系列 三福里系列 莫兰迪系列（多层板基材）

房门系列丰富多样，可满足这种居家风格。

### 系列

### 花色

哑光



哑光-贝壳白 哑光-暖意奶黄 哑光-千山雪 哑光-珊瑚白 哑光-茶韵棕 哑光-迷迭香茶 高光-静谧咖 哑光-玛雅灰 哑光-灰影秘境 哑光-黑金魅影 哑光-薄荷绿

高光



高光-贝壳白 高光-暖意奶黄 高光-千山雪 高光-珊瑚白 茶高光-韵棕 高光-迷迭香茶 高光-静谧咖 高光-玛雅灰 高光-灰影秘境 高光-黑金魅影 高光-薄荷绿

烤漆系列  
基材默认防潮板

肤感



肤感-贝壳白 肤感-暖意奶黄 肤感-千山雪 肤感-珊瑚白 肤感-茶韵棕 肤感-迷迭香茶 高光-静谧咖 肤感-玛雅灰 肤感-灰影秘境 肤感-黑金魅影 肤感-薄荷绿

金属



幻影红 幻影蓝 幻影金 幻影灰 幻影咖